

02. Uprawnienia na poziomie katalogu

W bibliotece dLibra dostęp do katalogów biblioteki jest kontrolowany dla każdego katalogu i każdego użytkownika z osobna. Oznacza to, że różni użytkownicy mogą posiadać różne uprawnienia do tego samego katalogu, jak również to, że jeden użytkownik może posiadać różny poziom dostępu do różnych katalogów.

W bibliotece dLibra istnieją następujące uprawnienia na poziomie katalogu:

- Dostęp do katalogu - dzięki niemu użytkownik widzi katalog w drzewie biblioteki. To uprawnienie nie jest dziedziczone z katalogów nadrzędnych.
- Dostęp do obiektów i opublikowanych wydań - umożliwia użytkownikowi przeglądanie zawartości katalogu (tj. obiektów i podkatalogów) oraz publikowanych edycji obiektów umieszczonych w katalogu. Uprawnienie to jest dziedziczone z katalogów nadrzędnych. Implikuje prawo dostępu do katalogu.
- Dostęp do obiektów i wszystkich wydań - umożliwia użytkownikowi przeglądanie wszystkich wydań (opublikowanych i nieopublikowanych) wszystkich obiektów zamieszczonych w katalogu. Uprawnienie to jest dziedziczone z katalogów nadrzędnych. Implikuje oba prawa wymienione wcześniej.
- Edycja struktury - umożliwia użytkownikowi redagowanie struktury katalogu, tj. tworzenie, przenoszenie i usuwanie podkatalogów. Prawo to jest dziedziczone z katalogów nadrzędnych i implikuje prawa dostępu do obiektów i wszystkich wydań.
- Tworzenie obiektów - umożliwia użytkownikowi tworzenie nowych obiektów w katalogu. Prawo to jest dziedziczone z katalogów nadrzędnych i implikuje prawo dostępu do obiektów i opublikowanych wydań.
- Zarządzanie obiektami - umożliwia użytkownikowi usuwanie obiektów z katalogu. Prawo to jest dziedziczone z katalogów nadrzędnych. Implikuje prawo do tworzenia obiektów oraz dostęp do wszystkich wydań.
- Moderacja katalogu - umożliwia użytkownikowi zmianę stanu obiektu w katalogu na stan Korekta lub ze stanu Korekta na Opublikowany /Nieopublikowany. Użytkownik mający to prawo będzie także otrzymywał wiadomości o obiektach dodanych do katalogu przez interfejs www. Prawo to jest dziedziczone z katalogów nadrzędnych i implikuje prawo do zarządzania obiektami.
- Zarządzanie prawami - umożliwia użytkownikowi dokonywanie zmian w prawach dostępu do katalogu. Prawo to jest dziedziczone z katalogów nadrzędnych i implikuje prawo dostępu do obiektów i wszystkich wydań.

Użytkownik może mieć przyznane poszczególne uprawnienia do katalogu na cztery różne sposoby:





- Przyznane - uprawnienia przyznane bezpośrednio
- Implikowane - uprawnienia wynikające z innego prawa przyznanego bezpośrednio lub również implikowanego (np. prawo dostępu do katalogu wynika z prawa dostępu do obiektów i opublikowanych wydań).
- Odziedziczone - uprawnienia dziedziczone od jednego z katalogów nadrzędnych, do których prawo zostało przyznane bezpośrednio lub pośrednio.
- Od grupy - uprawnienia od grupy, do której należy użytkownik

Prawa dostępu na poziomie katalogu można zmieniać w panelu Własności Katalogu, w zakładce Prawa.

Prawo	Obecny stan	Nowy stan	Rekursja
Dostęp do katalogu	Przyznane	<input checked="" type="checkbox"/>	<input type="checkbox"/>
Dostęp do obiektów i ic...	Przyznane	<input checked="" type="checkbox"/>	<input type="checkbox"/>
Dostęp do obiektów i ic...	Przyznane	<input checked="" type="checkbox"/>	<input type="checkbox"/>
Edycja struktury	Przyznane	<input checked="" type="checkbox"/>	<input type="checkbox"/>
Tworzenie obiektów	Przyznane	<input checked="" type="checkbox"/>	<input type="checkbox"/>
Zarządzanie obiektami	Przyznane	<input checked="" type="checkbox"/>	<input type="checkbox"/>
Moderacja katalogu	Przyznane	<input checked="" type="checkbox"/>	<input type="checkbox"/>
Zarządzanie prawami	Przyznane	<input checked="" type="checkbox"/>	<input type="checkbox"/>

Edytor praw na poziomie katalogu

Na liście po lewej stronie wypisani są użytkownicy biblioteki (na czarno posiadający choć jedno prawo, na szaro nie posiadający żadnych praw) oraz grupy (na czerwono). Pod listą użytkowników dostępne są przyciski umożliwiające ukrycie różnych kategorii użytkowników:

- przycisk  pozwala ukryć/przywrócić użytkowników z ograniczeniami
- przycisk  pozwala ukryć/przywrócić użytkowników publicznych
- przycisk  pozwala ukryć/przywrócić użytkowników będących redaktorami lub administratorami
- przycisk  pozwala ukryć/przywrócić użytkowników IP

Po wybraniu jednego użytkownika lub grupy, wyświetlane są jego uprawnienia do wybranego katalogu w tabeli po prawej stronie. W kolejnych wierszach znajdują się wszystkie prawa związane z katalogiem. Kliknięcie w wybranym wierszu pozwoli zobaczyć krótki opis wybranego prawa w polu tekstowym znajdującym się pod tabelą. W tabeli znajdują się następujące kolumny:

- Prawo - zawiera nazwę uprawnienia
- Obecny stan - wyświetla informację o obecnym stanie uprawnienia (przed zmianą)
- Nowy stan - wyświetla stan uprawnienia po zmianie. W celu przyznania prawa wybranemu użytkownikowi należy zaznaczyć odpowiedni znacznik w tabeli.
- Rekursja - należy zaznaczyć odpowiedni znacznik w celu przyznania uprawnienia bezpośrednio do wszystkich katalogów podrzędnych wybranego katalogu. Jest to szczególnie przydatne w przypadku praw, które nie są dziedziczone w strukturze katalogów.

Aby wprowadzone zmiany w uprawnieniach zostały zapisane w systemie, należy kliknąć przycisk Zatwierdź.