
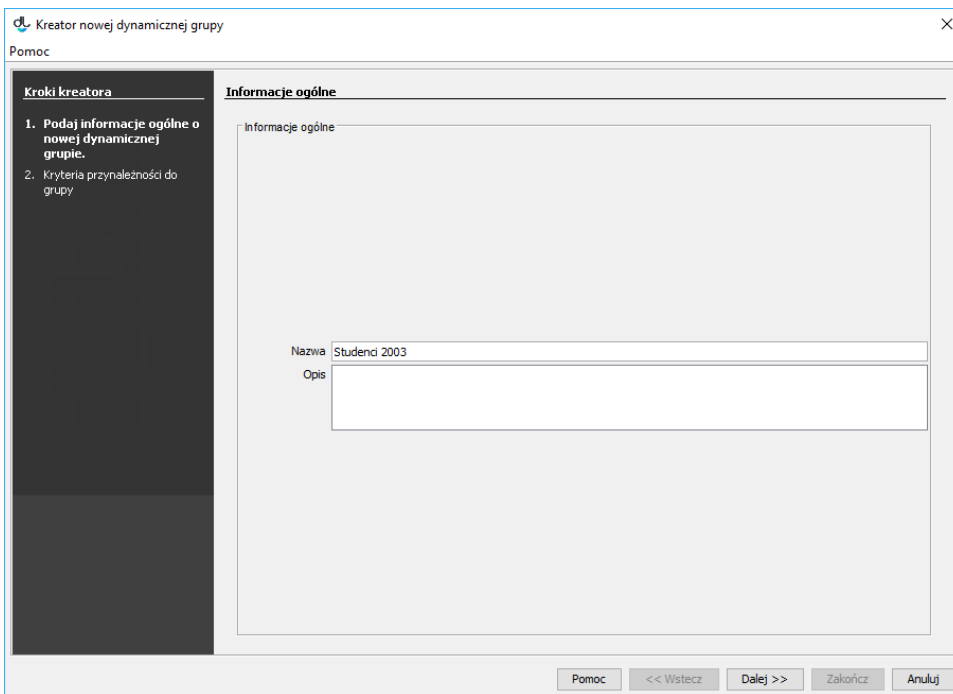


## 04. Zarządzanie grupami dynamicznymi

Aby utworzyć nową dynamiczną grupę:

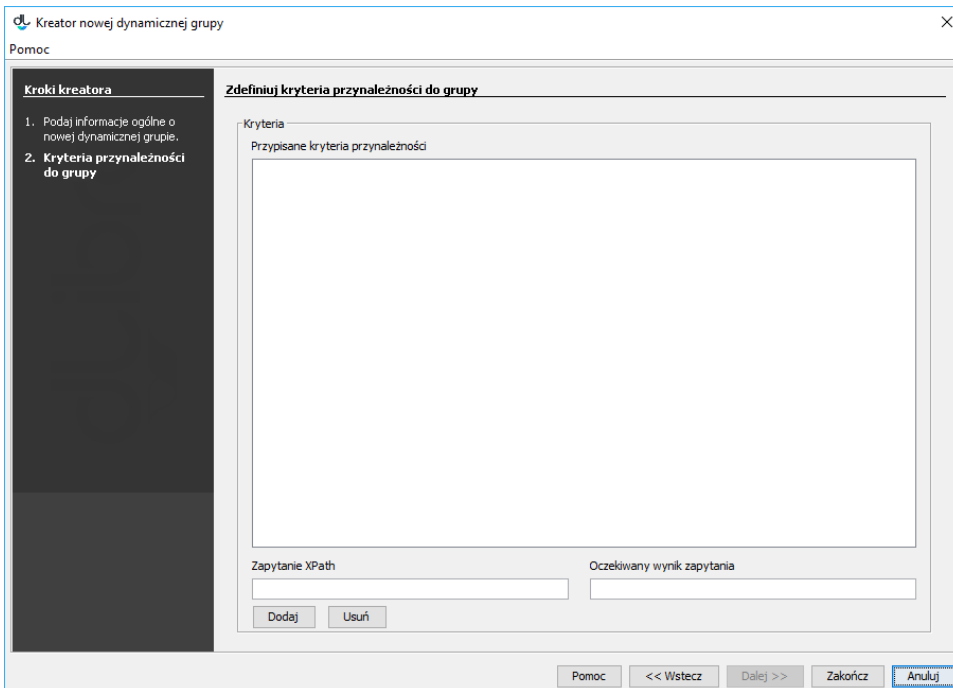
1. W drzewku biblioteki należy wybrać węzeł Dynamiczne grupy lub węzeł dowolnej dynamicznej grupy.
2. Należy wybrać przycisk  z paska narzędzi lub wybrać opcję Nowa dynamiczna grupa użytkowników... z menu kontekstowego.
3. W pierwszym kroku kreatora nowej dynamicznej grupy ([rysunek poniżej](#)) należy wprowadzić dane ogólne nowej grupy: nazwę i opis.



The screenshot shows the 'Kreator nowej dynamicznej grupy' dialog box. The title bar reads 'Kreator nowej dynamicznej grupy'. On the left, there is a sidebar with the heading 'Kroki kreatora' and two steps: '1. Podaj informacje ogólne o nowej dynamicznej grupie.' and '2. Kryteria przynależności do grupy'. The main area is titled 'Informacje ogólne' and contains a form with two fields: 'Nazwa' (Name) with the value 'Studenci 2003' and 'Opis' (Description) which is empty. At the bottom, there are buttons for 'Pomoc', '<< Wstecz', 'Dalej >>', 'Zakończ', and 'Anuluj'.

Kreator nowej dynamicznej grupy - informacje ogólne


4. W kroku drugim ([rysunek poniżej](#)) możliwe jest zdefiniowanie kryteriów przynależności dla nowej grupy. Kryterium przynależności składa się z zapytania XPath oraz oczekiwanego wyniku zapytania. Przypisane pary zapytanie-wynik widoczne są na liście Przypisane kryteria przynależności. Aby dodać kryterium przynależności, należy wpisać zapytanie i oczekiwany wynik w odpowiednie pola tekstowe, a następnie kliknąć przycisk Dodaj. Aby usunąć przypisane kryterium, należy wybrać je na liście Przypisane kryteria przynależności i nacisnąć przycisk Usuń. Aby utworzyć nową dynamiczną grupę, należy wybrać przycisk Zakończ.



The screenshot shows the 'Kreator nowej dynamicznej grupy' dialog box in the second step, 'Zdefiniuj kryteria przynależności do grupy'. The sidebar now highlights step 2. The main area is titled 'Zdefiniuj kryteria przynależności do grupy' and contains a section 'Kryteria' with a list 'Przypisane kryteria przynależności' which is currently empty. Below this list are two input fields: 'Zapytanie XPath' and 'Oczekiwany wynik zapytania', each with a 'Dodaj' button next to it. At the bottom, there are buttons for 'Pomoc', '<< Wstecz', 'Dalej >>', 'Zakończ', and 'Anuluj'.

Kreator nowej dynamicznej grupy - definiowanie grupy

Aby usunąć dynamiczną grupę:

1. W drzewku biblioteki należy wybrać dynamiczną grupę, która ma zostać usunięta.
2. Następnie należy wybrać przycisk  Usuń lub też użyć menu kontekstowego albo rozwijanego.